

AU

12/13

Challenger 4WD

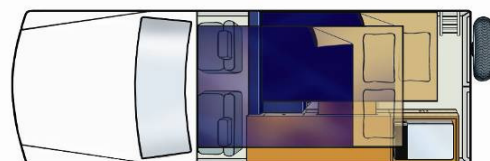
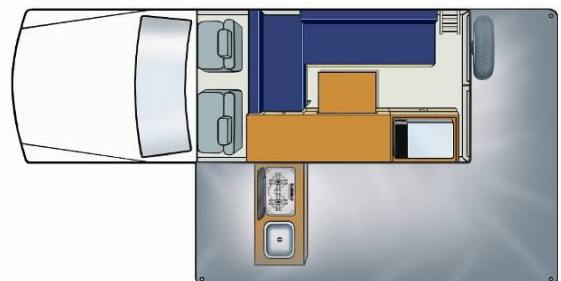
No Boundaries

Britz




Pour découvrir l'outback à deux en confort

- Grand auvent « périphérique »
- Cuisine escamotable intégrée avec cuisinière à 2 brûleurs et évier - rangée en toute sécurité pendant les trajets, la cuisine se met en place en quelques instants.
- Système d'auvent innovant - utilisez les deux bannes individuelles séparément ou attachées l'une à l'autre pour créer cinq différentes options d'installation
- De l'espace avec une vue dégagée - grâce au grand lit double logé dans le toit ouvrant ventilé « pop-top ».



Sacs de
voyage
souples



Challenger 4WD

No Boundaries

Britz



Caractéristiques du véhicule :

Code réservation	À préciser
Habitabilité	2 adultes maxi.
Couchage	Lit du haut : 1,85 x 1,15 m (poids maxi. 200 kg) Lit du bas : 1,95 x 0,95 m
Ceintures de sécurité - cabine conducteur/habitacle principal	2 / 0
Fixations pour siège bébé ou rehausseur	Non
Climatisation - cabine conducteur/habitacle principal	Oui/non
Chauffage - cabine conducteur/habitacle principal	Oui/non
Réfrigérateur/congélateur	12 V/240 V - 32 litres
Four micro-ondes	Non
Cuisinière gaz	Oui - 2 brûleurs (dans le module extérieur escamotable)
Évier	Oui (dans le module extérieur escamotable)
Eau chaude/froide pressurisée	Non
Ustensiles de cuisine	Oui
Vaisselle et couverts	Oui
Douche	Portative solaire
WC	Non
Réservoir d'eau fraîche (tuyau de remplissage fourni)	50 litres
Réservoir d'eaux usées	Non
Bouteilles de gaz	1 x 3 kg
Accès intérieur direct	Non
Alimentation électrique (volts)	12 V/240 V batterie ⁺
Boîte de vitesses	Manuelle 5 vitesses
Motorisation	4,5 l - V8 turbo diesel
Capacité du réservoir de carburant	180 litres
Consommation de carburant (approximative, aux 100 km)	12 litres* en moyenne
Pression de gonflage recommandée	2,9 bars (42 psi) à l'avant et 3,7 bars (54 psi) à l'arrière
Radio/lecteur de cassettes/lecteur CD	Radio/lecteur CD
Direction assistée	Oui
Régulateur de vitesse	Non
Airbags - conducteur/passager	Non/non
Antiblocage de sécurité (ABS)	Non
DIMENSIONS	
Longueur	5,32 m
Largeur	1,72 m

Hauteur	2,80 m (toit ouvrant pop-top)
Hauteur intérieure	1,90 m
ÉQUIPEMENTS SUPPLÉMENTAIRES	
Petite banne pour l'arrière et grande banne pour le côté, à combiner pour créer un espace de séjour extérieur de 6 x 2 m.	

Ce véhicule est aménagé sur la base du Toyota Troop Carrier « transport de troupes » V8.

** Le réfrigérateur et le point d'alimentation intérieur fonctionnent en 240 V sur secteur. L'éclairage fonctionne uniquement en 12 V sur batterie.*

**Suivant indications constructeur. Ceci peut varier selon l'utilisation de la climatisation, la température et le terrain.*