

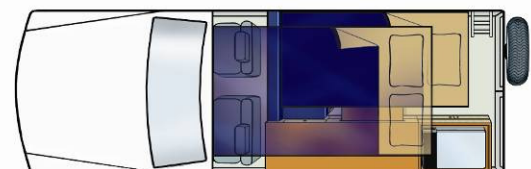
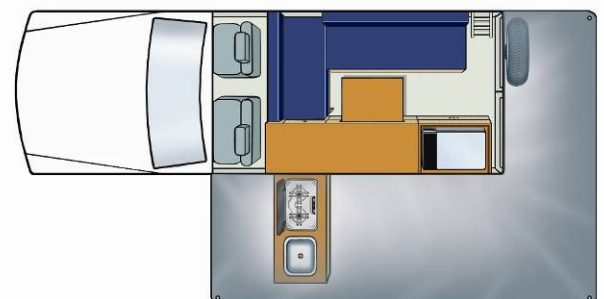
Challenger 4WD


No Boundaries



Outback-Komfort für zwei

- Große „Rundum“-Markise
- Integrierte, ausziehbare Küche mit 2-Brenner-Kocher und Spüle - unterwegs sicher verstaut und in wenigen Minuten aufgebaut
- Innovatives Markisensystem aus zwei einzelnen, separat einsatzbereiten oder per Reißverschluss kombinierbaren Markisen, die sich in fünf verschiedenen Konstellationen aufstellen lassen
- Zimmer mit Blick - das große Doppelbett im durchlüfteten Aufsteldach macht's möglich





Challenger 4WD

No Boundaries

Britz



Fahrzeugspezifikationen:

Buchungscode	Angabe folgt später
Schlafplätze für	Maximal 2 Erwachsene
Betten	Oberes Bett: 1,85 m x 1,15 m (maximale Tragfähigkeit 200 kg) Unteres Bett: 1,95 m x 0,95 m
Anschnallgurte - Fahrerkabine/Hauptkabine	2 / 0
Verankerungen für Baby-/Kindersitze	Nein
Klimaanlage - Fahrerkabine/Hauptkabine	Ja / Nein
Heizung - Fahrerkabine/Hauptkabine	Ja / Nein
Kühlschrank/Gefrierfach	12 V / 240 V - 32 Liter
Mikrowelle	Nein
Gasherd/Gaskocher	Ja - 2 Brenner (Kocher im externen, ausziehbaren Kücheneinsatz)
Spüle	Ja (im externen, ausziehbaren Kücheneinsatz)
Heiß- und Kaltwasserdrucksystem	Nein
Kochutensilien	Ja
Geschirr und Bestecke	Ja
Dusche	Solarbetrieben, handgehalten
Toilette	Nein
Trinkwassertank (Einfüllschlauch wird gestellt)	50 Liter
Abwassertank	Nein
Gasflaschen	1 x 3 kg
Interner Durchgang zum Wohnbereich	Nein
Stromversorgung (in Volt)	12 V Batterie / 240 V Netzstrom ⁺
Getriebe	5-Gang-Handschaltung
Motorspezifikationen	4,5 L V8-Turbodiesel
Kraftstofftankkapazität	180 Liter
Ungefährer Kraftstoffverbrauch auf 100 km	Durchschnittlich 12 Liter*
Empfohlener Reifendruck	42 PSI vorne / 54 PSI hinten
Radio, Kassetten- und CD-Spieler	Radio / CD-Spieler
Servolenkung	Ja
Tempomat	Nein
Fahrer- und Beifahrerairbags	Nein / Nein
Antiblockier-Bremssystem (ABS)	Nein
ABMESSUNGEN	
Länge	5,32 m
Breite	1,72 m
Höhe	2,80 m (extra hohes Aufstelldach)
Innenhöhe	1,90 m
ZUSÄTZLICHE BESTANDTEILE	
Eine kleine Heck-Markise und eine große Markise für die Fahrzeuglängsseite - zusammen ergeben sie einen Draußenwohnbereich von 6 m x 2 m.	

Dieses Fahrzeug beruht auf dem Toyota Truppentransporter V8.

⁺ Der Betrieb des Kühlschranks und der Steckdosen im Fahrzeug erfordert 240 V Netzstrom. Die Beleuchtung wird nur mit der 12 V Batterie betrieben.

** Nach Angaben des Fahrzeugherstellers. Durch Einsatz der Klimaanlage, Temperatur und Terrain kann es zu Abweichungen kommen.*