

AU

## Safari 4x4

No Boundaries


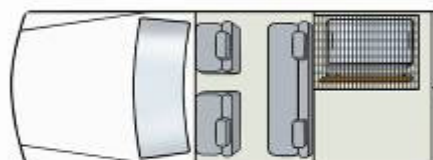
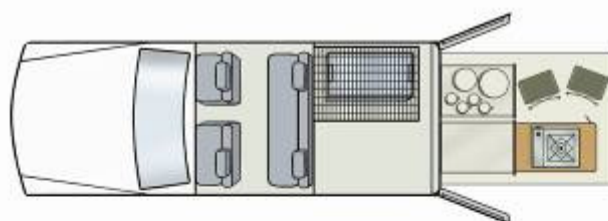


### Foncez vers la nature sauvage (littéralement !)

- Le nec plus ultra du véhicule de camping
- Robuste V8 Landcruiser 4x4 Workmate Wagon
- Galerie de toit pour un surcroît de rangement (sangles à cliquet fournies)
- Table de cuisine amovible incluse
- Quatre chaises de camping incluses
- Auvent arrière
- Tiroirs de rangement coulissants à l'arrière du véhicule
- Réfrigérateur coulissant
- Grande tente de sol



*Sacs de voyage  
souples uniquement!*



# AU

# Safari 4x4

No Boundaries



## Caractéristiques du véhicule :

Code réservation	PFMRS
Habitabilité	5 adultes maxi.
Couchage	Tente pour 5 personnes Matelas autogonflants fournis
Dimensions de la tente	Tente de sol : 3 x 3 m
Ceintures de sécurité - cabine conducteur/habitacle principal	2 / 3
Fixations pour siège bébé ou rehausseur	Il est possible d'installer 2 sièges bébé ou rehausseurs sur la banquette arrière.
Climatisation - cabine conducteur/habitacle principal	Oui/non
Chauffage - cabine conducteur/habitacle principal	Oui/non
Réfrigérateur/congélateur	12 V - 32 litres
Four micro-ondes	Non
Cuisinière gaz	Oui - double réchaud portatif 1 brûleur
Évier	Non
Eau chaude/froide pressurisée	Non
Ustensiles de cuisine	Oui
Vaisselle et couverts	Oui
Douche	Portative solaire
WC	Non
Réservoir d'eau fraîche (tuyau de remplissage fourni)	25 litres
Réservoir d'eaux usées	Non
Bouteilles de gaz	Paquet de 4 cartouches de butane jetables vendu à l'agence
Accès intérieur direct	Non
Alimentation électrique (volts)	Batterie 12 V
Boîte de vitesses	Manuelle 5 vitesses
Motorisation	4,5 l - V8 turbo diesel
Capacité du réservoir de carburant	90 litres
Consommation de carburant (approximative, aux 100 km)	12 litres* en moyenne
Pression de gonflage recommandée	2,9 bars (42 psi) à l'avant et 3,7 bars (54 psi) à l'arrière
Radio/lecteur de cassettes/lecteur CD	Radio/lecteur CD
Direction assistée	Oui
Régulateur de vitesse	Non
Airbags - conducteur/passager	Non/non
Antiblocage de sécurité (ABS)	Non
<b>DIMENSIONS</b>	
Longueur	4,74 m
Largeur	1,79 m
Hauteur	2,10 m
Hauteur intérieure	sans objet
<b>ÉQUIPEMENTS SUPPLÉMENTAIRES</b>	
4 chaises de camping	Galerie de toit
Sangles à cliquet (pour arrimer les bagages sur la galerie)	Matelas autogonflants (pour la tente)
Auvent arrière	

Ce véhicule est aménagé sur la base du Toyota Landcruiser série 76 Workmate Wagon.

\*Suivant indications constructeur. Ceci peut varier selon l'utilisation de la climatisation, la température et le terrain.